

# Ávöxtun sjóða

Sjóvá-Almennar líftryggingar hf.

SJÓVÁ

## Ávöxtun frá áramótun

### Erlendir sjóðir

Ávöxtun er í höndum Henderson Global Investors

Tímabil	Evrópusjóður	Alheimssjóður	Þróunarsjóður	Skuldabréfa sjóður
01.01.2021	11.450,78	9.226,73	11.701,05	2.850,55
01.02.2021	11.702,62	9.438,45	12.045,22	2.854,97
Nafnávöxtun	2,20%	2,29%	2,94%	0,16%
Raunávöxtun	2,26%	2,36%	3,00%	0,22%

### Innlendir sjóðir

Ávöxtun er í höndum Íslandsbanka - eignastýringar

Tímabil	Ríkissjóður	Innlend Verðbréf	Hlutabréfa-sjóður	Erlend Hlutabréf	Íslensk skuldabréf	Blandaður Hbs.	Erl. Vaxtasjóður	Ísl. Verðbréf	Innl. og ríkisskb.sj.
01.01.2021	7.089,56	4.678,21	1.709,09	4.366,61	5.065,24	2.476,02	2.315,55	4.518,05	2.163,11
01.02.2021	7.088,54	4.709,06	1.759,08	4.430,94	5.068,73	2.529,44	2.349,67	4.553,04	2.162,99
Nafnávöxtun	-0,01%	0,66%	2,93%	1,47%	0,07%	2,16%	1,47%	0,77%	-0,01%
Raunávöxtun	0,05%	0,72%	2,99%	1,54%	0,13%	2,22%	1,54%	0,84%	0,06%

## Ávöxtun s.l.mánaðar

### Erlendir sjóðir

Ávöxtun er í höndum Henderson Global Investors

Tímabil	Evrópusjóður	Alheimssjóður	Þróunarsjóður	Skuldabréfa sjóður
01.01.2021	11.450,78	9.226,73	11.701,05	2.850,55
01.02.2021	11.702,62	9.438,45	12.045,22	2.854,97
Nafnávöxtun	2,20%	2,29%	2,94%	0,16%
Raunávöxtun	2,26%	2,36%	3,00%	0,22%

### Innlendir sjóðir

Ávöxtun er í höndum Íslandsbanka - eignastýringar

Tímabil	Ríkissjóður	Innlend Verðbréf	Hlutabréfa-sjóður	Erlend Hlutabréf	Íslensk skuldabréf	Blandaður Hbs.	Erl. Vaxtasjóður	Ísl. Verðbréf	Innl. og ríkisskb.sj.
01.01.2021	7.089,56	4.678,21	1.709,09	4.366,61	5.065,24	2.476,02	2.315,55	4.518,05	2.163,11
01.02.2021	7.088,54	4.709,06	1.759,08	4.430,94	5.068,73	2.529,44	2.349,67	4.553,04	2.162,99
Nafnávöxtun	-0,01%	0,66%	2,93%	1,47%	0,07%	2,16%	1,47%	0,77%	-0,01%
Raunávöxtun	0,05%	0,72%	2,99%	1,54%	0,13%	2,22%	1,54%	0,84%	0,06%

# Ávöxtun sjóða síðastliðna 12 mánuði

Sjóvá-Almennar líftryggingar hf.

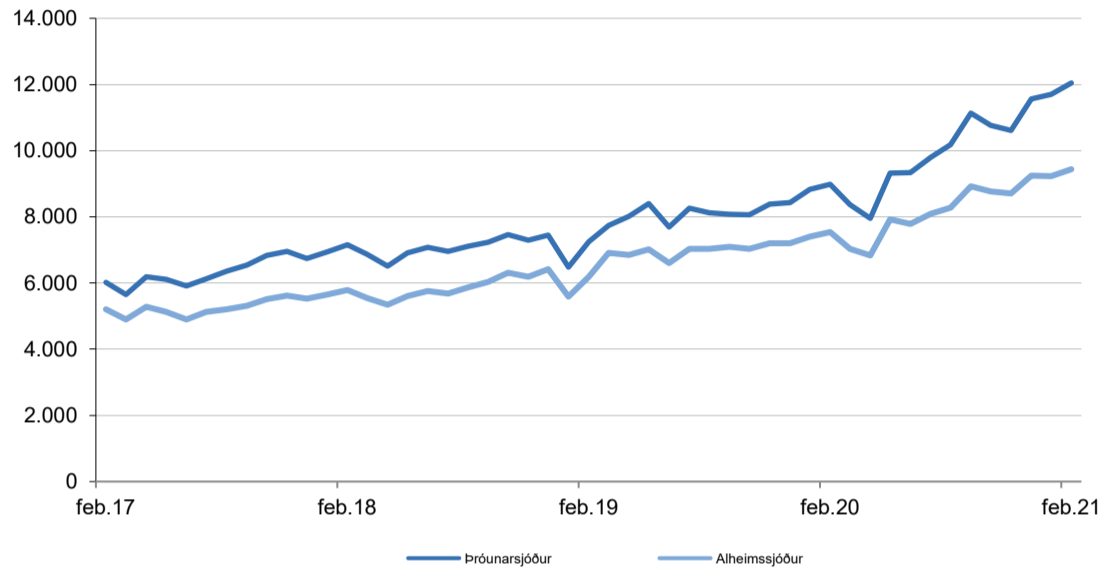
SJÓVÁ

## Erlendir sjóðir

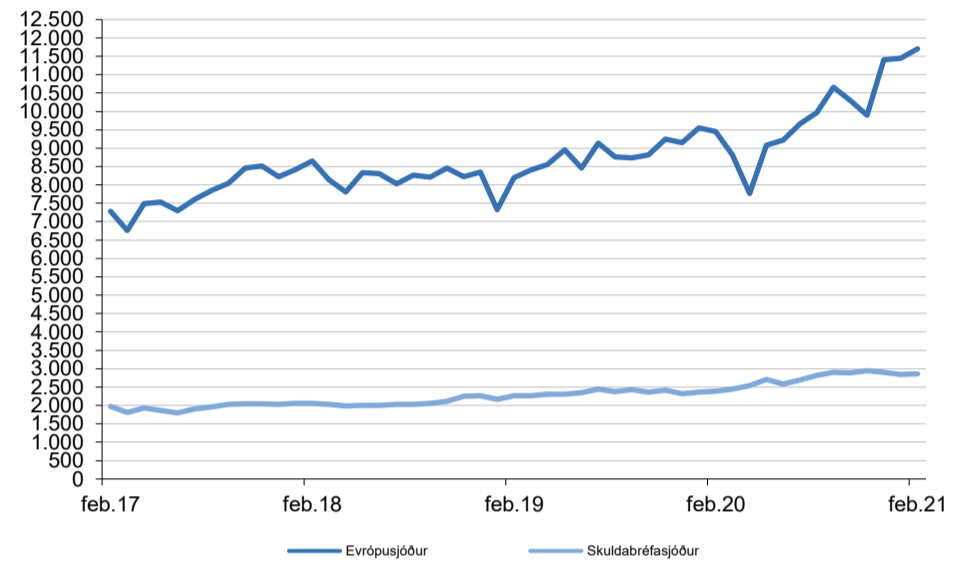
Ávöxtun er í höndum Henderson Global Investors

Tímabil	Evrópusjóður	Alheimssjóður	Þróunarsjóður	Skuldabréfasjóður
01.02.2020	9.454,63	7.545,52	8.982,66	2.394,90
01.02.2021	11.702,62	9.438,45	12.045,22	2.854,97
<b>Nafnávöxtun</b>	<b>23,78%</b>	<b>25,09%</b>	<b>34,09%</b>	<b>19,21%</b>
<b>Raunávöxtun</b>	<b>18,67%</b>	<b>19,93%</b>	<b>28,57%</b>	<b>14,30%</b>

Erlendir sjóðir - gengispróun



Erlendir sjóðir - gengispróun

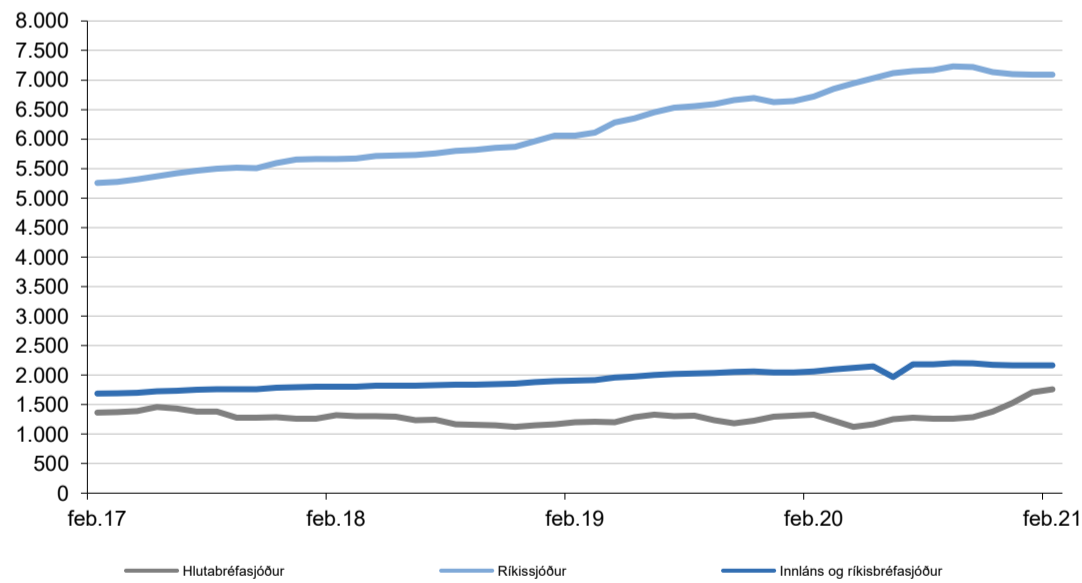


## Innlendir sjóðir

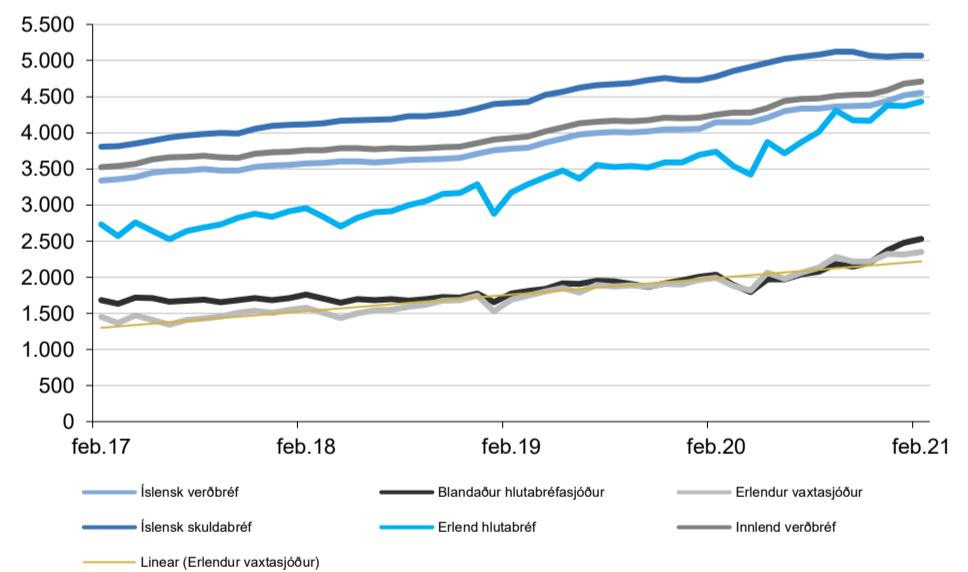
Ávöxtun er í höndum Íslandsbanka - eignastýringar

Tímabil	Ríkissjóður	Innlend verðbréf	Hlutabréfa sjóður	Erlend hlutabréf	Íslensk skuldabréf	Blandaður hlutabr.	Erl. Vaxta sjóður	Ísl. Verðbréf	Innl. og ríkisskb.sj.*
01.02.2020	6.720,95	4.249,94	1.329,18	3.739,40	4.780,30	2.030,54	1.992,08	4.147,87	2.065,36
01.02.2021	7.088,54	4.709,06	1.759,08	4.430,94	5.068,73	2.529,44	2.349,67	4.553,04	2.162,99
<b>Nafnávöxtun</b>	<b>5,47%</b>	<b>10,80%</b>	<b>32,34%</b>	<b>18,49%</b>	<b>6,03%</b>	<b>24,57%</b>	<b>17,95%</b>	<b>9,77%</b>	<b>4,73%</b>
<b>Raunávöxtun</b>	<b>1,12%</b>	<b>6,24%</b>	<b>26,89%</b>	<b>13,61%</b>	<b>1,66%</b>	<b>19,43%</b>	<b>13,09%</b>	<b>5,24%</b>	<b>0,41%</b>

Innlendir sjóðir - gengispróun



Innlendir sjóðir - gengispróun



# Ávöxtun sjóða síðastliðna 24 og 48 mánuði

Sjóvá-Almennar líftryggingar hf.

SJÓVÁ

## Erlendir sjóðir

Ávöxtun er í höndum Henderson Global Investors

### Ávöxtun síðastliðna 24 mánuði

Tímabil	Evrópusjóður	Alheimssjóður	Þróunarsjóður	Skuldabréfa- sjóður
01.02.2019	8.198,27	6.189,69	7.251,22	2.259,61
01.02.2021	11.702,62	9.438,45	12.045,22	2.854,97
<b>Nafnávöxtun</b>	<b>19,48%</b>	<b>23,49%</b>	<b>28,88%</b>	<b>12,40%</b>
<b>Raunávöxtun</b>	<b>16,01%</b>	<b>19,91%</b>	<b>25,15%</b>	<b>9,15%</b>

### Ávöxtun síðastliðna 48 mánuði

Tímabil	Evrópusjóður	Alheimssjóður	Þróunarsjóður	Skuldabréfa- sjóður
01.02.2017	7.286,96	5.206,14	6.022,71	1.967,19
01.02.2021	11.702,62	9.438,45	12.045,22	2.854,97
<b>Nafnávöxtun</b>	<b>12,57%</b>	<b>16,04%</b>	<b>18,92%</b>	<b>9,76%</b>
<b>Raunávöxtun</b>	<b>9,37%</b>	<b>12,73%</b>	<b>15,53%</b>	<b>6,63%</b>

## Innlendir sjóðir

Ávöxtun er í höndum Íslandsbanka - eignastýringar

### Ávöxtun síðastliðna 24 mánuði

	Ríkissjóður	Innlend verðbréf	Hlutabréfa- sjóður	Erlend hlutabréf	Íslensk skuldabréf	Blandaður hlutab.	Erl. Vaxtasjóður	Ísl. Verðbréf	Innl- og ríkisskuldab.
01.02.2019	6.057,45	3.927,22	1.200,31	3.175,72	4.411,25	1.770,94	1.686,05	3.779,17	1.906,39
01.02.2021	7.088,54	4.709,06	1.759,08	4.430,94	5.068,73	2.529,44	2.349,67	4.553,04	2.162,99
<b>Nafnávöxtun</b>	<b>8,18%</b>	<b>9,50%</b>	<b>21,06%</b>	<b>18,12%</b>	<b>7,19%</b>	<b>19,51%</b>	<b>18,05%</b>	<b>9,76%</b>	<b>6,52%</b>
<b>Raunávöxtun</b>	<b>5,04%</b>	<b>6,33%</b>	<b>17,55%</b>	<b>14,70%</b>	<b>4,09%</b>	<b>16,05%</b>	<b>14,63%</b>	<b>6,58%</b>	<b>3,43%</b>

### Ávöxtun síðastliðna 48 mánuði

	Ríkissjóður	Innlend verðbréf	Hlutabréfa- sjóður	Erlend hlutabréf	Íslensk skuldabréf	Blandaður hlutab.	Erl. Vaxtasjóður	Ísl. Verðbréf	Innl- og ríkisskuldab.
01.02.2017	5.256,30	3.524,29	1.365,80	2.727,94	3.806,58	1.683,91	1.448,84	3.338,22	1.687,74
01.02.2021	7.088,54	4.709,06	1.759,08	4.430,94	5.068,73	2.529,44	2.349,67	4.553,04	2.162,99
<b>Nafnávöxtun</b>	<b>7,76%</b>	<b>7,51%</b>	<b>6,53%</b>	<b>12,89%</b>	<b>7,42%</b>	<b>10,71%</b>	<b>12,85%</b>	<b>8,07%</b>	<b>6,40%</b>
<b>Raunávöxtun</b>	<b>4,69%</b>	<b>4,45%</b>	<b>3,50%</b>	<b>9,68%</b>	<b>4,36%</b>	<b>7,55%</b>	<b>9,63%</b>	<b>4,99%</b>	<b>3,37%</b>