

## Ávöxtun frá áramótun

### Erlendir sjóðir

Ávöxtun er í höndum Henderson Global Investors

| Tímabil     | Evrópusjóður | Alheimssjóður | Þróunarsjóður | Skuldabréfa sjóður |
|-------------|--------------|---------------|---------------|--------------------|
| 01.01.2020  | 9.553,31     | 7.405,93      | 8.828,01      | 2.364,62           |
| 01.10.2020  | 10.291,61    | 8.765,50      | 10.760,30     | 2.884,01           |
| Nafnávöxtun | 7,73%        | 18,36%        | 21,89%        | 21,97%             |
| Raunávöxtun | 4,70%        | 15,03%        | 18,46%        | 18,53%             |

### Innlendir sjóðir

Ávöxtun er í höndum Íslandsbanka - eignastýringar

| Tímabil     | Ríkissjóður | Innlend Verðbréf | Hlutabréfa-sjóður | Erlend Hlutabréf | Íslensk skuldabréf | Blandaður Hbs. | Erl. Vaxtasjóður | Ísl. Verðbréf | Innl. og ríkisskb.sj. |
|-------------|-------------|------------------|-------------------|------------------|--------------------|----------------|------------------|---------------|-----------------------|
| 01.01.2020  | 6.644,34    | 4.208,81         | 1.312,18          | 3.693,23         | 4.728,94           | 2.002,83       | 1.962,08         | 4.051,61      | 2.045,09              |
| 01.10.2020  | 7.221,16    | 4.523,61         | 1.288,86          | 4.171,54         | 5.121,28           | 2.148,46       | 2.215,33         | 4.373,31      | 2.199,98              |
| Nafnávöxtun | 8,68%       | 7,48%            | -1,78%            | 12,95%           | 8,30%              | 7,27%          | 12,91%           | 7,94%         | 7,57%                 |
| Raunávöxtun | 5,62%       | 4,46%            | -4,54%            | 9,77%            | 5,25%              | 4,25%          | 9,73%            | 4,90%         | 4,55%                 |

## Ávöxtun s.l.mánaðar

### Erlendir sjóðir

Ávöxtun er í höndum Henderson Global Investors

| Tímabil     | Evrópusjóður | Alheimssjóður | Þróunarsjóður | Skuldabréfa sjóður |
|-------------|--------------|---------------|---------------|--------------------|
| 01.09.2020  | 10.654,67    | 8.921,47      | 11.137,44     | 2.899,46           |
| 01.10.2020  | 10.291,61    | 8.765,50      | 10.760,30     | 2.884,01           |
| Nafnávöxtun | -3,41%       | -1,75%        | -3,39%        | -0,53%             |
| Raunávöxtun | -3,78%       | -2,13%        | -3,76%        | -0,92%             |

### Innlendir sjóðir

Ávöxtun er í höndum Íslandsbanka - eignastýringar

| Tímabil     | Ríkissjóður | Innlend Verðbréf | Hlutabréfa-sjóður | Erlend Hlutabréf | Íslensk skuldabréf | Blandaður Hbs. | Erl. Vaxtasjóður | Ísl. Verðbréf | Innl. og ríkisskb.sj. |
|-------------|-------------|------------------|-------------------|------------------|--------------------|----------------|------------------|---------------|-----------------------|
| 01.09.2020  | 7.231,07    | 4.509,09         | 1.263,77          | 4.307,41         | 5.120,12           | 2.179,23       | 2.283,00         | 4.359,68      | 2.203,01              |
| 01.10.2020  | 7.221,16    | 4.523,61         | 1.288,86          | 4.171,54         | 5.121,28           | 2.148,46       | 2.215,33         | 4.373,31      | 2.199,98              |
| Nafnávöxtun | -0,14%      | 0,32%            | 1,99%             | -3,15%           | 0,02%              | -1,41%         | -2,96%           | 0,31%         | -0,14%                |
| Raunávöxtun | -0,53%      | -0,07%           | 1,59%             | -3,53%           | -0,37%             | -1,80%         | -3,34%           | -0,08%        | -0,53%                |

# Ávöxtun sjóða síðastliðna 12 mánuði

Sjóvá-Almennar líftryggingar hf.

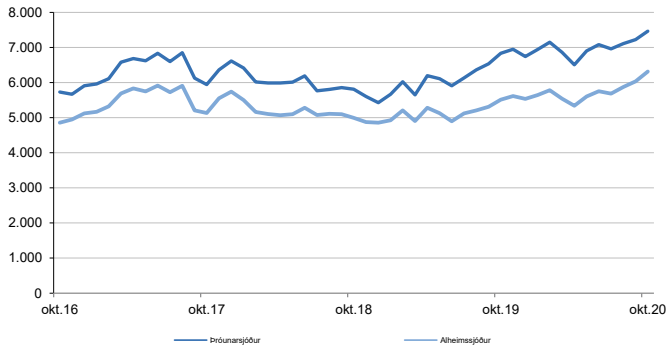
SJÓVÁ

## Erlendir sjóðir

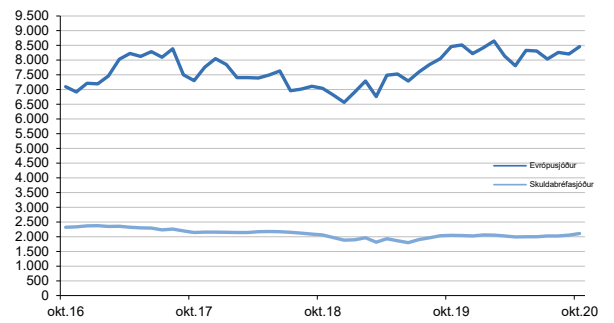
Ávöxtun er í höndum Henderson Global Investors

| Tímabil            | Evrópusjóður  | Alheimssjóður | Þróunarsjóður | Skuldabréfasjóður |
|--------------------|---------------|---------------|---------------|-------------------|
| 01.10.2019         | 8.817,75      | 7.039,51      | 8.067,40      | 2.362,68          |
| 01.10.2020         | 10.291,61     | 8.765,50      | 10.760,30     | 2.884,01          |
| <b>Nafnávöxtun</b> | <b>16,71%</b> | <b>24,52%</b> | <b>33,38%</b> | <b>22,07%</b>     |
| <b>Raunávöxtun</b> | <b>12,76%</b> | <b>20,30%</b> | <b>28,86%</b> | <b>17,93%</b>     |

Erlendir sjóðir - gengisþróun



Erlendir sjóðir - gengisþróun

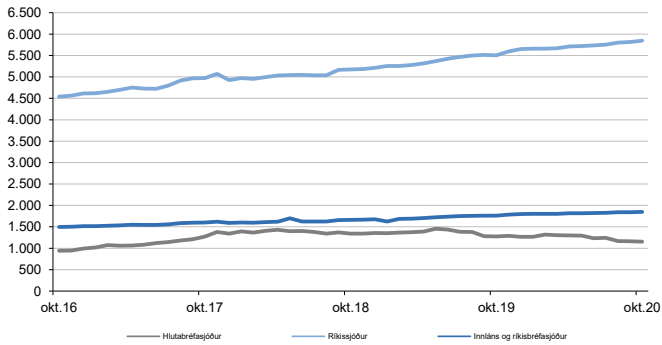


## Innlendir sjóðir

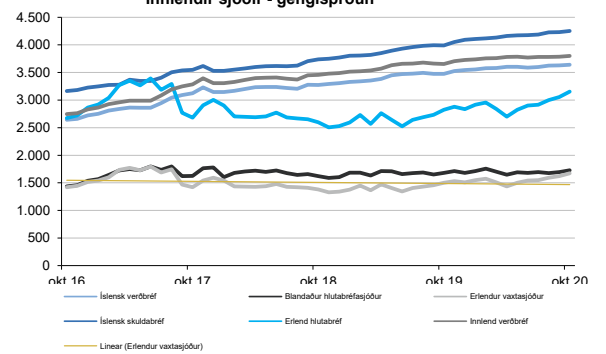
Ávöxtun er í höndum Íslandsbanka - eignastýringar

| Tímabil            | Ríkissjóður  | Innlend verðbréf | Hlutabréfa sjóður | Erlend hlutabréf | Íslensk skuldabréf | Blandaður hlutabrá. | Erl. Vaxta sjóður | Ísl. Verðbréf | Innl. og ríkisskb.sj.* |
|--------------------|--------------|------------------|-------------------|------------------|--------------------|---------------------|-------------------|---------------|------------------------|
| 01.10.2019         | 6.662,12     | 4.171,83         | 1.179,85          | 3.520,27         | 4.732,27           | 1.867,34            | 1.869,99          | 4.019,78      | 2.051,05               |
| 01.10.2020         | 7.221,16     | 4.523,61         | 1.288,86          | 4.171,54         | 5.121,28           | 2.148,46            | 2.215,33          | 4.373,31      | 2.199,98               |
| <b>Nafnávöxtun</b> | <b>8,39%</b> | <b>8,43%</b>     | <b>9,24%</b>      | <b>18,50%</b>    | <b>8,22%</b>       | <b>15,05%</b>       | <b>18,47%</b>     | <b>8,79%</b>  | <b>7,26%</b>           |
| <b>Raunávöxtun</b> | <b>4,72%</b> | <b>4,76%</b>     | <b>5,54%</b>      | <b>14,49%</b>    | <b>4,55%</b>       | <b>11,16%</b>       | <b>14,45%</b>     | <b>5,11%</b>  | <b>3,63%</b>           |

Innlendir sjóðir - gengisþróun



Innlendir sjóðir - gengisþróun



# Ávöxtun sjóða síðastliðna 24 og 48 mánuði

Sjóvá-Almennar líftryggingar hf.

SIÓVÁ

## Erlendir sjóðir

Ávöxtun er í höndum Henderson Global Investors

### Ávöxtun síðastliðna 24 mánuði

| Tímabil            | Evrópusjóður  | Alheimssjóður | Þróunarsjóður | Skuldabréfa-<br>sjóður |
|--------------------|---------------|---------------|---------------|------------------------|
| 01.10.2018         | 8.458,86      | 6.315,20      | 7.465,86      | 2.110,47               |
| 01.10.2020         | 10.291,61     | 8.765,50      | 10.760,30     | 2.884,01               |
| <b>Nafnávöxtun</b> | <b>10,30%</b> | <b>17,81%</b> | <b>20,05%</b> | <b>16,90%</b>          |
| <b>Raunávöxtun</b> | <b>6,83%</b>  | <b>14,10%</b> | <b>16,27%</b> | <b>13,22%</b>          |

### Ávöxtun síðastliðna 48 mánuði

| Tímabil            | Evrópusjóður | Alheimssjóður | Þróunarsjóður | Skuldabréfa-<br>sjóður |
|--------------------|--------------|---------------|---------------|------------------------|
| 01.10.2016         | 7.044,04     | 4.994,78      | 5.812,11      | 2.058,33               |
| 01.10.2020         | 10.291,61    | 8.765,50      | 10.760,30     | 2.884,01               |
| <b>Nafnávöxtun</b> | <b>9,94%</b> | <b>15,10%</b> | <b>16,65%</b> | <b>8,80%</b>           |
| <b>Raunávöxtun</b> | <b>7,10%</b> | <b>12,12%</b> | <b>13,63%</b> | <b>5,98%</b>           |

## Innlendir sjóðir

Ávöxtun er í höndum Íslandsbanka - eignastýringar

### Ávöxtun síðastliðna 24 mánuði

|                    | Ríkissjóður   | Innlend verðbréf | Hlutabréfa-<br>sjóður | Erlend hlutabréf | Íslensk<br>skuldabréf | Blandaður<br>hlutab. | Erl. Vaxtasjóður | Ísl. Verðbréf | Innl- og<br>ríkisskuldab. |
|--------------------|---------------|------------------|-----------------------|------------------|-----------------------|----------------------|------------------|---------------|---------------------------|
| 01.10.2018         | 5.846,82      | 3.800,39         | 1.152,03              | 3.151,60         | 4.252,40              | 1.727,07             | 1.672,43         | 3.640,19      | 1.849,18                  |
| 01.10.2020         | 7.221,16      | 4.523,61         | 1.288,86              | 4.171,54         | 5.121,28              | 2.148,46             | 2.215,33         | 4.373,31      | 2.199,98                  |
| <b>Nafnávöxtun</b> | <b>11,13%</b> | <b>9,10%</b>     | <b>5,77%</b>          | <b>15,05%</b>    | <b>9,74%</b>          | <b>11,53%</b>        | <b>15,09%</b>    | <b>9,61%</b>  | <b>9,07%</b>              |
| <b>Raunávöxtun</b> | <b>7,63%</b>  | <b>5,66%</b>     | <b>2,44%</b>          | <b>11,42%</b>    | <b>6,28%</b>          | <b>8,02%</b>         | <b>11,47%</b>    | <b>6,16%</b>  | <b>5,64%</b>              |

### Ávöxtun síðastliðna 48 mánuði

|                    | Ríkissjóður  | Innlend verðbréf | Hlutabréfa-<br>sjóður | Erlend hlutabréf | Íslensk<br>skuldabréf | Blandaður<br>hlutab. | Erl. Vaxtasjóður | Ísl. Verðbréf | Innl- og<br>ríkisskuldab. |
|--------------------|--------------|------------------|-----------------------|------------------|-----------------------|----------------------|------------------|---------------|---------------------------|
| 01.10.2016         | 5.175,81     | 3.455,35         | 1.343,25              | 2.598,54         | 3.738,17              | 1.621,40             | 1.379,36         | 3.274,28      | 1.662,52                  |
| 01.10.2020         | 7.221,16     | 4.523,61         | 1.288,86              | 4.171,54         | 5.121,28              | 2.148,46             | 2.215,33         | 4.373,31      | 2.199,98                  |
| <b>Nafnávöxtun</b> | <b>8,68%</b> | <b>6,97%</b>     | <b>-1,03%</b>         | <b>12,56%</b>    | <b>8,19%</b>          | <b>7,29%</b>         | <b>12,57%</b>    | <b>7,50%</b>  | <b>7,25%</b>              |
| <b>Raunávöxtun</b> | <b>5,87%</b> | <b>4,20%</b>     | <b>-3,59%</b>         | <b>9,65%</b>     | <b>5,39%</b>          | <b>4,51%</b>         | <b>9,66%</b>     | <b>4,72%</b>  | <b>4,48%</b>              |