

Ávöxtun frá áramótun

Erlendir sjóðir

Ávöxtun er í höndum Henderson Global Investors

Tímabil	Evrópusjóður	Alheimssjóður	Þróunarsjóður	Skuldabréfa sjóður
01.01.2020	9.553,31	7.405,93	8.828,01	2.364,62
01.09.2020	10.654,67	8.921,47	11.137,44	2.899,46
Nafnávöxtun	11,53%	20,46%	26,16%	22,62%
Raunávöxtun	8,82%	17,53%	23,09%	19,64%

Innlendir sjóðir

Ávöxtun er í höndum Íslandsbanka - eignastýringar

Tímabil	Ríkissjóður	Innlend Verðbréf	Hlutabréfa-sjóður	Erlend Hlutabréf	Íslensk skuldabréf	Blandaður Hbs.	Erl. Vaxtasjóður	Ísl. Verðbréf	Innl. og ríkisskb.sj.
01.01.2020	6.644,34	4.208,81	1.312,18	3.693,23	4.728,94	2.002,83	1.962,08	4.051,61	2.045,09
01.09.2020	7.231,07	4.509,09	1.263,77	4.307,41	5.120,12	2.179,23	2.283,00	4.359,68	2.203,01
Nafnávöxtun	8,83%	7,13%	-3,69%	16,63%	8,27%	8,81%	16,36%	7,60%	7,72%
Raunávöxtun	6,18%	4,53%	-6,03%	13,79%	5,64%	6,16%	13,53%	4,99%	5,10%

Ávöxtun s.l.mánaðar

Erlendir sjóðir

Ávöxtun er í höndum Henderson Global Investors

Tímabil	Evrópusjóður	Alheimssjóður	Þróunarsjóður	Skuldabréfa sjóður
01.08.2020	9.968,96	8.275,65	10.174,46	2.815,97
01.09.2020	10.654,67	8.921,47	11.137,44	2.899,46
Nafnávöxtun	6,88%	7,80%	9,46%	2,96%
Raunávöxtun	6,39%	7,31%	8,97%	2,50%

Innlendir sjóðir

Ávöxtun er í höndum Íslandsbanka - eignastýringar

Tímabil	Ríkissjóður	Innlend Verðbréf	Hlutabréfa-sjóður	Erlend Hlutabréf	Íslensk skuldabréf	Blandaður Hbs.	Erl. Vaxtasjóður	Ísl. Verðbréf	Innl. og ríkisskb.sj.
01.08.2020	7.167,56	4.474,71	1.264,85	4.008,23	5.084,03	2.077,56	2.129,44	4.333,38	2.184,01
01.09.2020	7.231,07	4.509,09	1.263,77	4.307,41	5.120,12	2.179,23	2.283,00	4.359,68	2.203,01
Nafnávöxtun	0,89%	0,77%	-0,08%	7,46%	0,71%	4,89%	7,21%	0,61%	0,87%
Raunávöxtun	0,43%	0,31%	-0,54%	6,98%	0,25%	4,42%	6,72%	0,15%	0,41%

Ávöxtun sjóða síðastliðna 12 mánuði

Sjóvá-Almennar líftryggingar hf.

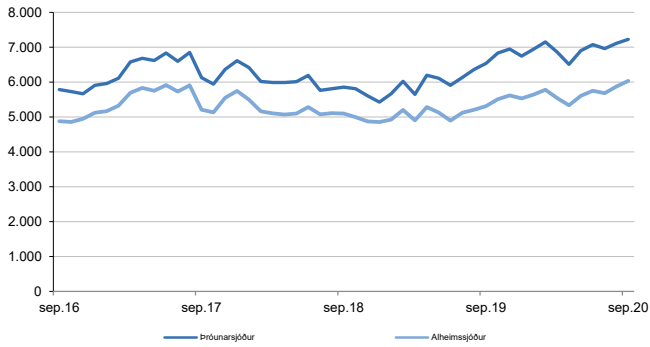


Erlendir sjóðir

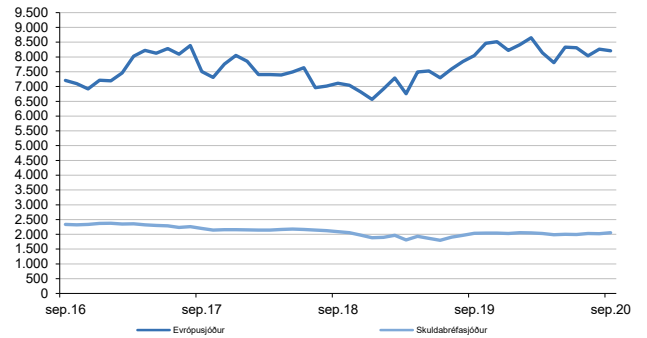
Ávöxtun er í höndum Henderson Global Investors

Tímabil	Evrópusjóður	Alheimssjóður	Þróunarsjóður	Skuldabréfasjóður
01.09.2019	8.729,55	7.093,13	8.083,02	2.435,96
01.09.2020	10.654,67	8.921,47	11.137,44	2.899,46
Nafnávöxtun	22,05%	25,78%	37,79%	19,03%
Raunávöxtun	18,28%	21,89%	33,53%	15,35%

Erlendir sjóðir - gengisþróun



Erlendir sjóðir - gengisþróun

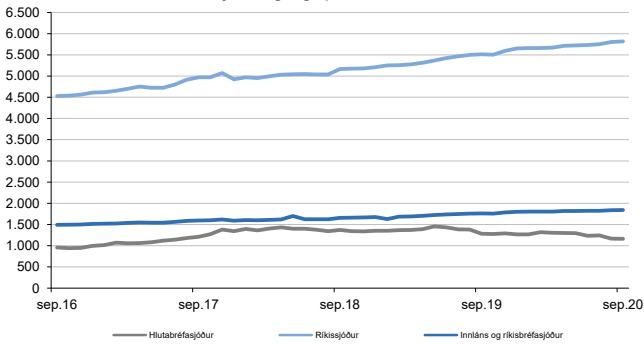


Innlendir sjóðir

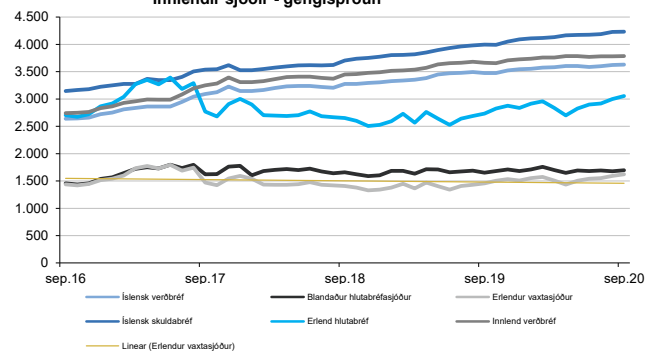
Ávöxtun er í höndum Íslandsbanka - eignastýringar

Tímabil	Ríkissjóður	Innlend verðbréf	Hlutabréfa sjóður	Erlend hlutabréf	Íslensk skuldabréf	Blandaður hlutab. sjóður	Erl. Vaxta sjóður	Ísl. Verðbréf	Innl. og ríkisskb.sj.*
01.09.2019	6.587,92	4.156,97	1.238,91	3.542,72	4.689,98	1.909,14	1.882,69	4.005,40	2.032,91
01.09.2020	7.231,07	4.509,09	1.263,77	4.307,41	5.120,12	2.179,23	2.283,00	4.359,68	2.203,01
Nafnávöxtun	9,76%	8,47%	2,01%	21,58%	9,17%	14,15%	21,26%	8,84%	8,37%
Raunávöxtun	6,37%	5,12%	-1,15%	17,83%	5,80%	10,62%	17,51%	5,48%	5,02%

Innlendir sjóðir - gengisþróun



Innlendir sjóðir - gengisþróun



Ávöxtun sjóða síðastliðna 24 og 48 mánuði

Sjóvá-Almennar líftryggingar hf.

SJÓVÁ

Erlendir sjóðir

Ávöxtun er í höndum Henderson Global Investors

Ávöxtun síðastliðna 24 mánuði

Tímabil	Evrópusjóður	Alheimssjóður	Þróunarsjóður	Skuldabréfa- sjóður
01.09.2018	8.209,80	6.035,40	7.227,68	2.052,28
01.09.2020	10.654,67	8.921,47	11.137,44	2.899,46
Nafnávöxtun	13,92%	21,58%	24,13%	18,86%
Raunávöxtun	10,41%	17,84%	20,31%	15,20%

Ávöxtun síðastliðna 48 mánuði

Tímabil	Evrópusjóður	Alheimssjóður	Þróunarsjóður	Skuldabréfa- sjóður
01.09.2016	7.114,28	5.100,39	5.858,16	2.086,61
01.09.2020	10.654,67	8.921,47	11.137,44	2.899,46
Nafnávöxtun	10,62%	15,00%	17,42%	8,57%
Raunávöxtun	7,74%	12,00%	14,36%	5,74%

Innlendir sjóðir

Ávöxtun er í höndum Íslandsbanka - eignastýringar

Ávöxtun síðastliðna 24 mánuði

	Ríkissjóður	Innlend verðbréf	Hlutabréfa- sjóður	Erlend hlutabréf	Íslensk skuldabréf	Blandaður hlutab.	Erl. Vaxtasjóður	Ísl. Verðbréf	Innl- og ríkisskuldab.
01.09.2018	5.817,50	3.785,92	1.162,34	3.053,53	4.232,11	1.695,65	1.621,06	3.629,46	1.842,00
01.09.2020	7.231,07	4.509,09	1.263,77	4.307,41	5.120,12	2.179,23	2.283,00	4.359,68	2.203,01
Nafnávöxtun	11,49%	9,13%	4,27%	18,77%	9,99%	13,37%	18,67%	9,60%	9,36%
Raunávöxtun	8,06%	5,77%	1,06%	15,11%	6,61%	9,88%	15,02%	6,23%	6,00%

Ávöxtun síðastliðna 48 mánuði

	Ríkissjóður	Innlend verðbréf	Hlutabréfa- sjóður	Erlend hlutabréf	Íslensk skuldabréf	Blandaður hlutab.	Erl. Vaxtasjóður	Ísl. Verðbréf	Innl- og ríkisskuldab.
01.09.2016	5.164,67	3.450,95	1.370,84	2.652,93	3.705,26	1.657,94	1.409,47	3.276,38	1.655,32
01.09.2020	7.231,07	4.509,09	1.263,77	4.307,41	5.120,12	2.179,23	2.283,00	4.359,68	2.203,01
Nafnávöxtun	8,78%	6,91%	-2,01%	12,88%	8,42%	7,07%	12,81%	7,40%	7,41%
Raunávöxtun	5,94%	4,12%	-4,57%	9,93%	5,59%	4,28%	9,87%	4,60%	4,60%