

Ávöxtun frá áramótun

Erlendir sjóðir

Ávöxtun er í höndum Henderson Global Investors

Tímabil		Evrópusjóður	Alheimssjóður	Þróunarsjóður	Skuldabréfa sjóður
01.01.2020		9.553,31	7.405,93	8.828,01	2.364,62
01.06.2020		9.213,01	7.782,00	9.333,27	2.581,59
01.06.2020	Nafnávöxtun	-3,56%	5,08%	5,72%	9,18%
01.06.2020	Raunávöxtun	-4,93%	3,59%	4,23%	7,63%

Innlendir sjóðir

Ávöxtun er í höndum Íslandsbanka - eignastýringar

Tímabil	Ríkissjóður	Innlend Verðbréf	Hlutabréfa-sjóður	Erlend Hlutabréf	Íslensk skuldabréf	Blandaður Hbs.	Erl. Vaxtasjóður	Ísl. Verðbréf	Innl. og ríkisskb.sj.
01.01.2020	6.644,34	4.208,81	1.312,18	3.693,23	4.728,94	2.002,83	1.962,08	4.051,61	2.045,09
01.06.2020	7.118,62	4.437,66	1.250,88	3.712,88	5.024,41	1.969,18	1.976,11	4.301,93	1.969,18
Nafnávöxtun	7,14%	5,44%	-4,67%	0,53%	6,25%	-1,68%	0,71%	6,18%	-3,71%
Raunávöxtun	5,62%	3,94%	-6,02%	-0,89%	4,74%	-3,07%	-0,71%	4,67%	-5,08%

Ávöxtun s.l.mánaðar

Erlendir sjóðir

Ávöxtun er í höndum Henderson Global Investors

Tímabil		Evrópusjóður	Alheimssjóður	Þróunarsjóður	Skuldabréfa sjóður
01.05.2020		9.074,09	7.916,08	9.327,82	2.712,56
01.06.2020		9.213,01	7.782,00	9.333,27	2.581,59
Nafnávöxtun	1,53%	-1,69%	0,06%	-4,83%	
Raunávöxtun	0,98%	-2,23%	-0,48%	-5,34%	

Innlendir sjóðir

Ávöxtun er í höndum Íslandsbanka - eignastýringar

Tímabil	Ríkissjóður	Innlend Verðbréf	Hlutabréfa-sjóður	Erlend Hlutabréf	Íslensk skuldabréf	Blandaður Hbs.	Erl. Vaxtasjóður	Ísl. Verðbréf	Innl. og ríkisskb.sj.
01.05.2020	7.031,15	4.343,63	1.169,15	3.867,00	4.968,21	1.972,74	2.059,06	4.209,30	2.150,28
01.06.2020	7.118,62	4.437,66	1.250,88	3.712,88	5.024,41	1.969,18	1.976,11	4.301,93	1.969,18
Nafnávöxtun	1,24%	2,16%	6,99%	-3,99%	1,13%	-0,18%	-4,03%	2,20%	-8,42%
Raunávöxtun	0,70%	1,61%	6,41%	-4,51%	0,58%	-0,72%	-4,55%	1,65%	-8,92%

Ávöxtun sjóða síðastliðna 12 mánuði

Sjóvá-Almennar líftryggingar hf.

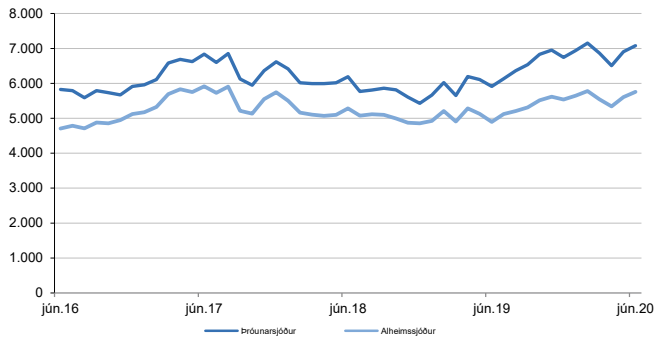
SJÓVÁ

Erlendir sjóðir

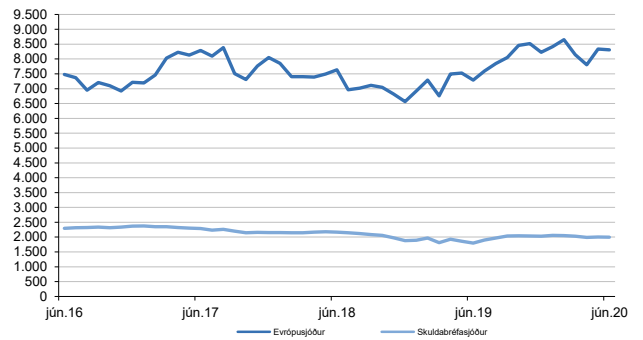
Ávöxtun er í höndum Henderson Global Investors

Tímabil	Evrópusjóður	Alheimssjóður	Þróunarsjóður	Skuldabréfasjóður
01.06.2019	8.459,35	6.596,21	7.692,18	2.342,36
01.06.2020	9.213,01	7.782,00	9.333,27	2.581,59
Nafnávöxtun	8,91%	17,98%	21,33%	10,21%
Raunávöxtun	6,16%	15,00%	18,28%	7,44%

Erlendir sjóðir - gengisþróun



Erlendir sjóðir - gengisþróun

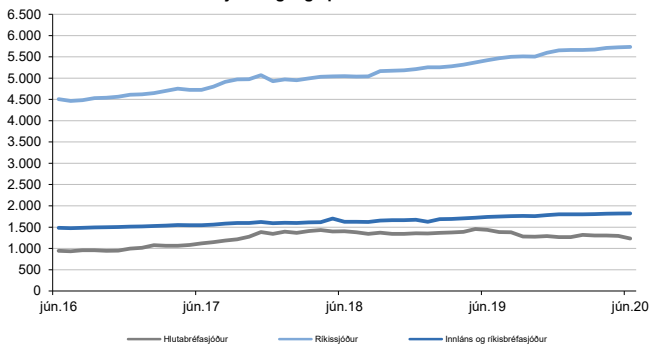


Innlendir sjóðir

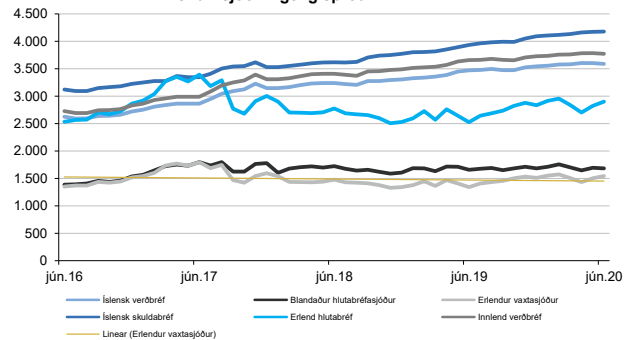
Ávöxtun er í höndum Íslandsbanka - eignastýringar

Tímabil	Ríkissjóður	Innlend verðbréf	Hlutabréfa sjóður	Erlend hlutabréf	Íslensk skuldabréf	Blandaður hlutab.	Erl. Vaxta sjóður	Ísl. Verðbréf	Innl. og ríkisskb.sj.*
01.06.2019	6.449,86	4.132,32	1.329,74	3.363,73	4.619,95	1.904,56	1.787,70	3.974,00	1.998,08
01.06.2020	7.118,62	4.437,66	1.250,88	3.712,88	5.024,41	1.969,18	1.976,11	4.301,93	1.969,18
Nafnávöxtun	10,37%	7,39%	-5,93%	10,38%	8,75%	3,39%	10,54%	8,25%	-1,45%
Raunávöxtun	7,59%	4,68%	-8,30%	7,60%	6,01%	0,79%	7,75%	5,52%	-3,93%

Innlendir sjóðir - gengisþróun



Innlendir sjóðir - gengisþróun



Ávöxtun sjóða síðastliðna 24 og 48 mánuði

Sjóvá-Almennar líftryggingar hf.

SJÓVÁ

Erlendir sjóðir

Ávöxtun er í höndum Henderson Global Investors

Ávöxtun síðastliðna 24 mánuði

Tímabil	Evrópusjóður	Alheimssjóður	Þróunarsjóður	Skuldabréfa- sjóður
01.06.2018	8.311,03	5.754,46	7.079,58	1.996,14
01.06.2020	9.213,01	7.782,00	9.333,27	2.581,59
Nafnávöxtun	5,29%	16,29%	14,82%	13,72%
Raunávöxtun	2,14%	12,81%	11,38%	10,32%

Ávöxtun síðastliðna 48 mánuði

Tímabil	Evrópusjóður	Alheimssjóður	Þróunarsjóður	Skuldabréfa- sjóður
01.06.2016	7.633,92	5.283,36	6.191,24	2.167,79
01.06.2020	9.213,01	7.782,00	9.333,27	2.581,59
Nafnávöxtun	4,81%	10,17%	10,81%	4,46%
Raunávöxtun	2,29%	7,51%	8,14%	1,95%

Innlendir sjóðir

Ávöxtun er í höndum Íslandsbanka - eignastýringar

Ávöxtun síðastliðna 24 mánuði

	Ríkissjóður	Innlend verðbréf	Hlutabréfa- sjóður	Erlend hlutabréf	Íslensk skuldabréf	Blandaður hlutabr.	Erl. Vaxtasjóður	Ísl. Verðbréf	Innl- og ríkisskuldab.
01.06.2018	5.733,44	3.770,48	1.232,32	2.901,14	4.178,05	1.682,07	1.541,90	3.587,46	1.821,66
01.06.2020	7.118,62	4.437,66	1.250,88	3.712,88	5.024,41	1.969,18	1.976,11	4.301,93	1.969,18
Nafnávöxtun	11,43%	8,49%	0,75%	13,13%	9,66%	8,20%	13,21%	9,51%	3,97%
Raunávöxtun	8,09%	5,24%	-2,26%	9,74%	6,38%	4,96%	9,82%	6,23%	0,86%

Ávöxtun síðastliðna 48 mánuði

	Ríkissjóður	Innlend verðbréf	Hlutabréfa- sjóður	Erlend hlutabréf	Íslensk skuldabréf	Blandaður hlutabr.	Erl. Vaxtasjóður	Ísl. Verðbréf	Innl- og ríkisskuldab.
01.06.2016	5.048,59	3.408,49	1.401,83	2.773,62	3.618,72	1.725,22	1.478,78	3.237,75	1.625,19
01.06.2020	7.118,62	4.437,66	1.250,88	3.712,88	5.024,41	1.969,18	1.976,11	4.301,93	1.969,18
Nafnávöxtun	8,97%	6,82%	-2,81%	7,56%	8,55%	3,36%	7,52%	7,36%	4,92%
Raunávöxtun	6,35%	4,25%	-5,15%	4,97%	5,94%	0,87%	4,93%	4,78%	2,39%