

## Ávöxtun frá áramótun

### Erlendir sjóðir

Ávöxtun er í höndum Henderson Global Investors

Tímabil		Evrópusjóður	Alheimssjóður	Þróunarsjóður	Skuldabréfa sjóður
01.01.2019		7.321,78	5.590,73	6.483,42	2.167,18
01.02.2019		8.198,27	6.189,69	7.251,22	2.259,61
01.02.2019	Nafnávöxtun	11,97%	10,71%	11,84%	4,27%
01.02.2019	Raunávöxtun	12,43%	11,17%	12,30%	4,69%

### Innlendir sjóðir

Ávöxtun er í höndum Íslandsbanka - eignastýringar

Tímabil	Ríkissjóður	Innlend Verðbréf	Hlutabréfa-sjóður	Erlend Hlutabréf	Íslensk skuldabréf	Blandaður Hbs.	Erl. Vaxtasjóður	Ísl. Verðbréf	Innl. og ríkisskb.sj.
01.01.2019	6.054,29	3.905,43	1.165,10	2.879,40	4.397,03	1.651,27	1.526,59	3.758,18	1.901,95
01.02.2019	6.057,45	3.927,22	1.200,31	3.175,72	4.411,25	1.770,94	1.686,05	3.779,17	1.906,39
Nafnávöxtun	0,05%	0,56%	3,02%	10,29%	0,32%	7,25%	10,45%	0,56%	0,23%
Raunávöxtun	0,46%	0,97%	3,45%	10,74%	0,74%	7,69%	10,90%	0,97%	0,65%

## Ávöxtun s.l.mánaðar

### Erlendir sjóðir

Ávöxtun er í höndum Henderson Global Investors

Tímabil		Evrópusjóður	Alheimssjóður	Þróunarsjóður	Skuldabréfa sjóður
01.01.2019		7.321,78	5.590,73	6.483,42	2.167,18
01.02.2019		8.198,27	6.189,69	7.251,22	2.259,61
Nafnávöxtun		11,97%	10,71%	11,84%	4,27%
Raunávöxtun		12,43%	11,17%	12,30%	4,69%

### Innlendir sjóðir

Ávöxtun er í höndum Íslandsbanka - eignastýringar

Tímabil	Ríkissjóður	Innlend Verðbréf	Hlutabréfa-sjóður	Erlend Hlutabréf	Íslensk skuldabréf	Blandaður Hbs.	Erl. Vaxtasjóður	Ísl. Verðbréf	Innl. og ríkisskb.sj.
01.01.2019	6.054,29	3.905,43	1.165,10	2.879,40	4.397,03	1.651,27	1.526,59	3.758,18	1.901,95
01.02.2019	6.057,45	3.927,22	1.200,31	3.175,72	4.411,25	1.770,94	1.686,05	3.779,17	1.906,39
Nafnávöxtun	0,05%	0,56%	3,02%	10,29%	0,32%	7,25%	10,45%	0,56%	0,23%
Raunávöxtun	0,46%	0,97%	3,45%	10,74%	0,74%	7,69%	10,90%	0,97%	0,65%

# Ávöxtun sjóða síðastliðna 12 mánuði

Sjóvá-Almennar líftryggingar hf.

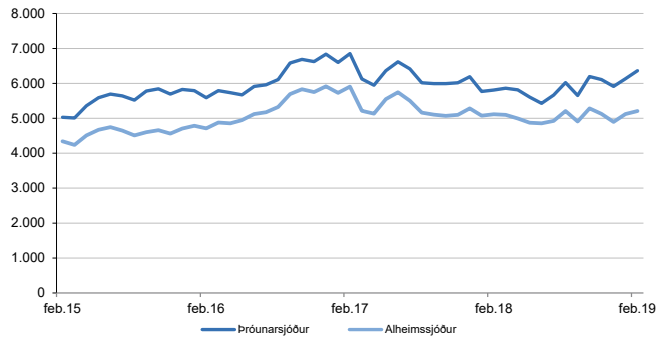
SJÓVÁ

## Erlendir sjóðir

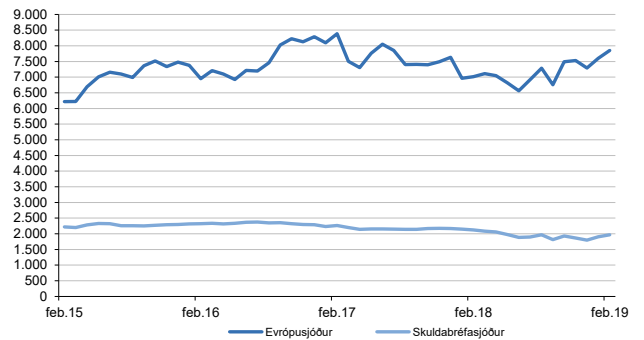
Ávöxtun er í höndum Henderson Global Investors

Tímabil	Evrópusjóður	Alheimssjóður	Þróunarsjóður	Skuldabréfasjóður
01.02.2018	8.651,20	5.782,21	7.151,38	2.051,44
01.02.2019	8.198,27	6.189,69	7.251,22	2.259,61
<b>Nafnávöxtun</b>	<b>-5,24%</b>	<b>-0,95%</b>	<b>-6,60%</b>	<b>5,28%</b>
<b>Raunávöxtun</b>	<b>-8,35%</b>	<b>3,53%</b>	<b>-1,94%</b>	<b>6,52%</b>

Erlendir sjóðir - gengisþróun



Erlendir sjóðir - gengisþróun

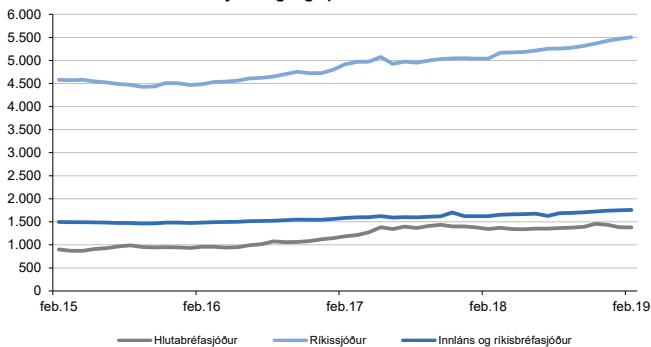


## Innlendir sjóðir

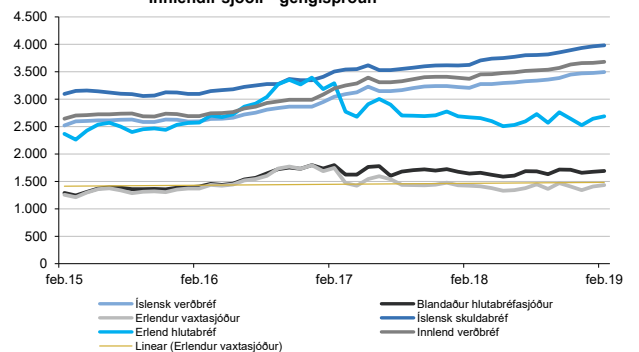
Ávöxtun er í höndum Íslandsbanka - eignastýringar

Tímabil	Ríkissjóður	Innlend verðbréf	Hlutabréfa sjóður	Erlend hlutabréf	Íslensk skuldabréf	Blandaður hlutabrá.	Erl. Vaxta sjóður	Ísl. Verðbréf	Innl. og ríkisskb.sj.*
01.02.2018	5.660,74	3.757,77	1.317,57	2.957,41	4.117,30	1.757,70	1.574,16	3.576,40	1.803,36
01.02.2019	6.057,45	3.927,22	1.200,31	3.175,72	4.411,25	1.770,94	1.686,05	3.779,17	1.906,39
<b>Nafnávöxtun</b>	<b>6,95%</b>	<b>4,50%</b>	<b>-7,94%</b>	<b>-1,19%</b>	<b>7,02%</b>	<b>-3,52%</b>	<b>-1,53%</b>	<b>5,74%</b>	<b>5,52%</b>
<b>Raunávöxtun</b>	<b>3,49%</b>	<b>1,07%</b>	<b>-11,90%</b>	<b>3,85%</b>	<b>3,61%</b>	<b>-2,56%</b>	<b>3,58%</b>	<b>2,19%</b>	<b>2,24%</b>

Innlendir sjóðir - gengisþróun



Innlendir sjóðir - gengisþróun



# Ávöxtun sjóða síðastliðna 24 og 48 mánuði

Sjóvá-Almennar líftryggingar hf.

SJÓVÁ

## Erlendir sjóðir

Ávöxtun er í höndum Henderson Global Investors

### Ávöxtun síðastliðna 24 mánuði

Tímabil	Evrópusjóður	Alheimssjóður	Prúnarsjóður	Skuldabréfa-sjóður
01.02.2017	7.286,96	5.206,14	6.022,71	1.967,19
01.02.2019	8.198,27	6.189,69	7.251,22	2.259,61
<b>Nafnávöxtun</b>	<b>6,07%</b>	<b>6,52%</b>	<b>6,97%</b>	<b>6,90%</b>
<b>Raunávöxtun</b>	<b>3,10%</b>	<b>5,99%</b>	<b>6,65%</b>	<b>4,18%</b>

### Ávöxtun síðastliðna 48 mánuði

Tímabil	Evrópusjóður	Alheimssjóður	Prúnarsjóður	Skuldabréfa-sjóður
01.02.2015	7.460,52	5.323,42	6.108,45	2.349,46
01.02.2019	8.198,27	6.189,69	7.251,22	2.259,61
<b>Nafnávöxtun</b>	<b>2,39%</b>	<b>1,97%</b>	<b>2,12%</b>	<b>-2,26%</b>
<b>Raunávöxtun</b>	<b>-0,07%</b>	<b>1,35%</b>	<b>1,88%</b>	<b>-3,34%</b>

## Innlendir sjóðir

Ávöxtun er í höndum Íslandsbanka - eignastýringar

### Ávöxtun síðastliðna 24 mánuði

	Ríkissjóður	Innlend verðbréf	Hlutabréfa-sjóður	Erlend hlutabréf	Íslensk skuldabréf	Blandaður hlutab.	Erl. Vaxtasjóður	Ísl. Verðbréf	Innl- og ríkisskuldab.
01.02.2017	5.256,30	3.524,29	1.365,80	2.727,94	3.806,58	1.683,91	1.448,84	3.338,22	1.687,74
01.02.2019	6.057,45	3.927,22	1.200,31	3.175,72	4.411,25	1.770,94	1.686,05	3.779,17	1.906,39
<b>Nafnávöxtun</b>	<b>7,34%</b>	<b>5,42%</b>	<b>-7,20%</b>	<b>5,36%</b>	<b>7,53%</b>	<b>-1,03%</b>	<b>5,28%</b>	<b>6,25%</b>	<b>8,13%</b>
<b>Raunávöxtun</b>	<b>4,35%</b>	<b>2,61%</b>	<b>-8,88%</b>	<b>4,88%</b>	<b>4,64%</b>	<b>-0,32%</b>	<b>4,86%</b>	<b>3,42%</b>	<b>3,31%</b>

### Ávöxtun síðastliðna 48 mánuði

	Ríkissjóður	Innlend verðbréf	Hlutabréfa-sjóður	Erlend hlutabréf	Íslensk skuldabréf	Blandaður hlutab.	Erl. Vaxtasjóður	Ísl. Verðbréf	Innl- og ríkisskuldab.
01.02.2015	4.650,79	2.928,41	1.074,57	3.041,08	3.275,27	1.645,42	1.601,66	2.809,25	1.524,61
01.02.2019	6.057,45	3.927,22	1.200,31	3.175,72	4.411,25	1.770,94	1.686,05	3.779,17	1.906,39
<b>Nafnávöxtun</b>	<b>6,98%</b>	<b>8,05%</b>	<b>3,48%</b>	<b>-0,34%</b>	<b>7,86%</b>	<b>1,32%</b>	<b>-0,24%</b>	<b>8,10%</b>	<b>5,81%</b>
<b>Raunávöxtun</b>	<b>4,27%</b>	<b>5,04%</b>	<b>0,34%</b>	<b>-1,33%</b>	<b>5,15%</b>	<b>-0,58%</b>	<b>-1,13%</b>	<b>5,12%</b>	<b>3,21%</b>